



*300 Sport*





SAVOY

Savoy 300



**P**rogettando la 300 Sport abbiamo pensato a tutti coloro che da tempo ci chiedevano un'unità da diporto simile alla 330 Sport, la nostra ammiraglia, ma un po' più piccola. In effetti le dimensioni fuoritutto risultano più contenute (9 metri contro i 10,20 della 330 Sport), ma gli spazi disponibili sono rimasti quasi del tutto invariati, garantendo ad un equipaggio composto anche da sei persone, una gradevole vacanza in mare con possibilità di pernottare a bordo per tutti. Gli interni del ponte inferiore sono particolarmente eleganti, e propongono il caldo legno del mobilio finemente miscelato con la vetroresina delle strutture, e ben quattro ambienti separati. La dinette è il primo di questi che s'incontra scendendo i gradini in legno muniti di luci di cortesia blu, e si compone di un divano contrapposto integrato da un tavolo in legno abbattibile e pertanto trasformabile in letto matrimoniale, di un armadio con appenderia e di una cucina attrezzata con piano di lavoro in Corian, frigorifero a compressore, angolo cottura con doppio fuoco, lavello in acciaio, stipetti, cassetti portastoviglie, piaattia e forno a microonde. Poco più avanti, sistemato trasversalmente, spicca sollevato dal pavimento il letto di prua. E' matrimoniale ed è completato da tasche portaoggetti, oblò con tendine di oscuramento, passo d'uomo con tendina, specchio e tenda che consente l'isolamento dell'ambiente dalla dinette. Ai piedi di questo letto un gavone a parete permette la








sistemazione di piccoli oggetti. Confinante con la cucina si estende poi il locale toilette. E' alto internamente ed è corredato di piano in Corian, di lavello con rubinetto miscelatore, mobiletto, specchio, WC marino con serbatoio di contenimento delle acque nere e carabottino a pavimento per l'evacuazione delle acque reflue prodotte con l'uso della doccia. L'ultimo ambiente disponibile è la camera da letto ospiti, accessibile a destra dei gradini che portano in coperta. Da una tenda scorrevole si accede ad un'ampia area che include un divano/cassapanca, faretto d'illuminazione, un mobile in legno in alto ed un letto matrimoniale.

Il soffitto è sufficientemente alto e non occlusivo, neppure nella parte più bassa, e ciò aumenta il comfort di coloro che trovano ospitalità in questa parte dell'imbarcazione. Gradevoli luci a led blu illuminano in modo originale tutti gli ambienti, miscelandosi piacevolmente con le luci bianche prodotte dai faretto ad incasso. La coperta della 300 Sport è studiata per trascorrervi gran parte della giornata. A prua propone infatti un ampio prendisole doppio corredato di maniglioni cui tenersi se si sceglie







questa posizione anche per navigare, mentre a poppa un secondo prendisole diventa disponibile se si opta per l'abbattimento del piano tavolo che fa altrimenti da corredo all'angolo salotto, ove spiccano i due divani contrapposti.

Una terza postazione di seduta a sdraio è presente sul lato di barra, in prossimità del livello. Questo è normalmente chiuso da un coperchio, ma accedervi è semplicissimo oltre che molto pratico, in quanto consente di sciacquare frutta, verdura o qualsiasi altra cosa senza scendere nel ponte inferiore. Il lato destro della coperta è occupato in gran parte dalla postazione di guida, che consta di un divano biposto con gavone sottostante e di una console ampia con doppio cruscotto per gli strumenti dei motori, per la bussola in alto, per gli interruttori che regolano le funzioni di bordo e per i comandi monoleva. L'intera area è semichiusa da un parabrezza con modanature in alluminio. Dal piano di calpestio è possibile accedere sia alla sala macchine che alla piattaforma di poppa rivestita in teak. La prima operazione è possibile sollevando il coperchio munito di pistoncini a gas, men-







tre la seconda avviene passando attraverso il portello predisposto a sinistra del divano.

Qui, oltre alla doccia con miscelatore, troviamo la sculetta bagno chiusa dentro un apposito vano ed un gavone a giardinetto, molto comodo per sistemare cime o addirittura i parabordi. La motorizzazione prevista per questa unità da diporto è bimotoresino alla concorrenza massima di 520 cavalli complessivi. Con questa soluzione è possibile raggiungere velocità di punta di oltre 38 nodi, ed ottenere tempi d'ingresso in planata che sfiorano i 6 secondi. Estremamente stabile e di facile governabilità in navigazione retta, la 300 Sport dimostra personalità e grinta anche in virata, una condizione che non mette mai a disagio ne' lo scafo ne' l'equipaggio.



### Caratteristiche tecniche

Lunghezza f.t.:	mt. 9,00
Lunghezza scafo:	mt. 8,85
Larghezza f.t.:	mt. 3,00
Acqua:	lt. 100
Carburante:	lt. c.a. 450
Peso con motori:	Kg. 3.700
Portata persone:	n. 9
Certificazione:	CE
Categoria di navigazione:	"B"

### Cabina di prua

Letto matrimoniale - Specchio - Illuminazione - n. 2 portaoggetti con tendine - n. 2 faretti - n. 2 altoparlanti - Passouomo con tendina - Luci di cortesia notturna con led

### Dinette

Mobile cucina con piano in Corian e sottolavello - Cucina a gas con n. 2 fuochi - Lavello con rubinetto acqua calda e fredda - Forno a microonde - Mobiletti in ciliegio - Frigorifero lt. 65 - Presa di corrente a 220V - Armadietto - Faretti - Tendina divisoria - Moquette pavimento - Scala d'accesso con luci di cortesia - Radio con CD - Doppio divano dinette con tavolo centrale trasformabile in letto

### Cabina di poppa

Letto matrimoniale - Vano portaoggetti - Divanetto - Oblò con tendina - Faretti illuminazione - Moquette pavimento

### Locale bagno

Lavabo con doccia estraibile acqua calda e fredda - Portaoggetti - Specchio - WC marino elettrico - Presa 220 V - Scarico doccia con sistema di svuotamento elettrico - Portasciugamani in acciaio - Oblò

### Dotazioni esterne

Cruscotto serigrafato con strumentazione completa motori - Parebrezza in plexiglass - Corrimano in acciaio inox - Interruttori impiantistica - Sedile pilota e co-pilota a 2 posizioni - Divano laterale - Roll-bar con n. 2 luci pozzetto e n. 2 altoparlanti - Mobile con lavabo e rubinetto acqua - Portasciugamani - Doppio divano trasformabile in prendisole - Tavolo con supporto - Moquette pavimento - Porta scorrevole accesso cabine - Plancia di poppa con pavimento in teak - Doccia estraibile con acqua calda e fredda - Scaletta bagno a scomparsa - Presa corrente banchina 220 V - Vano portaparabordi - Cuscineria prendisole prua - n. 6 bitte - n. 3 golfari - Delfiniera con vano portacattena - Rullo salpancora - Ancora con mt. 50 di catena

### Impiantistica

Flaps - Boiler acqua calda - Caricabatterie - n. 2 batterie da 160 ampere - Staccabatterie - Impianto 220 V con cavo banchina - Quadro elettrico completo di interruttori magnetotermici - Impianto antincendio - Salpancora elettrico 1000 W - Luci di navigazione - Tromba - Pompa di sentina - Serbatoio acqua dolce lt. 100 con indicatore di livello - Serbatoio carburante con indicatore di livello lt. 450 c.a. - Autoclave per servizi idrici - Bussola - Serbatoio acque nere - Capotte chiusura anteriore con laterali e frontale asportabili



### Características Técnicas

Eslora total:	mt. 9,00
Eslora casco:	mt. 8,85
Manga:	mt. 3,00
Agua:	lt. 100
Combustible:	lt. c.a. 450
Peso con motor:	Kg. 3.700
Capacidad personas:	n. 9
Certificación:	CE
Categoria de navegación:	"B"

### Cabina de proa

Cama doble - Espejo - Iluminación - n. 2 con huecos portaobjetos - n. 2 luz de lectura - n. 2 altavoces - Escotilla con cortinas - Luz de cortesia por la noche

### Dinette

Mueble cocina con piano en Corian, estanterías, hornillo a gas con 2 fogos - Lavabo con grifos mezcladores por agua caliente y fría - Forno microondas - Mueble en cerezo - Frigorífico lt. 65 - Enchufe de corriente 220 V - Armario - Luz de lectura - Cortinilla - Moqueta pavimento - Escalera con luz de cortesia - Radio stereo e CD - Sofá doble con mesa transformable en cama doble

### Cabina de popa

Cama doble - Huevo portaobjetos - Sofá - Oyo de buye e cortina - Luz de lectura - Moqueta pavimento

### Baño

Lavabo con grifo extraíble para uso con agua caliente y fría - Portaobjetos - Espejo - WC marino eléctrico - Enchufe de corriente 220 V - Bomba de expulsión automática agua ducha - Toallero en acero inox - Oyo de buye

### Equipamiento Externo

Panel de consola serigrafado con instrumentación completa motores - Parabrisas en plexiglass - Pulpito en acero inox - Interruptores - Asiento piloto y copiloto con 2 posición - Solarium lateral - Arco de radar con n. 2 luz bañera e n. 2 altavoces - Mueble con lavabo y grifo - Toallero - Doble sofá transformable en solarium - Mesa con kit - Moqueta pavimento - Puerta corredera - Plataforma de popa en teka - Ducha extraíble con grifos mezcladores por agua caliente y fría - Escalera de baño escamoteable - Instalación 220 V con cable a puerta - Portadefensas - Cojines completos de proa - n. 6 bitas - n. 3 ganchos ataje - Botalón de proa con cofres - Puntera de proa - Ancla y cadena mt. 50

### Equipamiento

Flaps hidráulicos - Boiler agua caliente - Cargador de baterías - n. 2 Batería 160 Amp - Desconector de batería - Instalación 220 V con cable a puerta - Quadro de magnetotérmicos en cabina - Extintor en local motores - Molinete eléctrico 1000 W - Luces de navegación - Bocina - Bomba de sentina - Depósito de agua lt. 100 con indicador de nivel - Depósito de combustible con indicador de nivel lt. 450 c.a. - Bomba de presión - Compás - Depósito aguas negras - Capota anterior con lateral y frontal desmontable



### Caracteristiques Techniques

Longuer h.t.:	mt. 9,00
Longueur coque:	mt. 8,85
Largeur h.t.:	mt. 3,00
Eau:	lt. 100
Carburant:	lt. c.a. 450
Poids avec moteurs:	Kg. 3.700
Capacité personnes:	n. 9
Certification:	CE
Categorie de navigation:	"B"

### Cabine avant

Couchage double - Miroir - Éclairage - Deux equipets de rangement avec rideau Deux éclairages - Deux haut-parleurs - Panneau de pont ouvrant - Éclairages de courtoise

### Dinette

Cuisine avec plan en Corian et étagères - Réchauda a gaz avec 2 feux - Lavabo avec robinets mélangeurs eau chaud et froid - Four micro-ondes - Étagères en cerisier - Frigo 65 lt. - Prise de courant de quai 220 V - Penderie - Éclairages - Rideau - Moquette plancher - Échelle avec éclairages de courtoise - Radio stéréo avec CD - Double divan avec table convertible en couchage double

### Cabine arrière

Couchage double - Equipet de rangement - Banquette - Hublot avec rideau - Éclairages - Moquette plancher

### Cabinet de toilet

Lavabo pour chauffe eau chaud et froid - Equipets de rangement - Miroir - WC marine électrique - Prise de courant de quai 220 V - Vasque de récupération d'eau de douche avec pompe automatique - Porte-serviette en inox - Hublot

### Extérieur équipement

Panneau de console avec instrumentation complète moteurs - Parebrise en plexiglass - Balcon en inox - Interrupteurs - Siège pilote et copilote avec n. 2 position - Divan latéral bain de soleil - Roll-bar avec n. 2 éclairages de cockpit et n. 2 haut-parleurs - Étagères avec lavabo et robinets - Porte-serviette - Double divan convertible en bain de soleil - Table avec kit - Moquette plancher - Porte coulissante - Plate forme arrière avec plancher en tek - Doucha avec robinets mélangeurs eau chaud et froid - Échelle de bain encastrée - Prise de terre 220 V - Porte défense - Jeu de cousins à proue - n. 6 bittes - n. 3 crochets de halage - Delphinrière et davier avec puits - Davier d'étrave - Ancre et chaîne 50 mt.

### Equipement

Flaps hydrauliques - Chauffe eau (boiler) - Chargeur de batterie - n. 2 batteries 160 Amp. - Coupe batterie - Installation ligne 220 V avec prise de quai - Tableau de bord dans la cabine avec interrupteurs magnétothermiques - Équipement contre les incendies - Guindeau Électrique 1000 W - Feux de navigation - Corne de brume - Pompe de cale électrique - Réservoir d'eau lt. 100 avec jauge électrique - Réservoir à carburant avec jauge électrique lt. 450 c.a. - Pompe d'eau sous pression - Compas - Boîte à rétention des eaux noires - Capote avant (avec latérales et frontale amovibles)



### Specifications

Lenght f.t :	mt. 9,00
Hull lenght:	mt. 8,85
Beam f.t.:	mt. 3,00
Water:	lt. 100
Fuel:	lt. c.a. 450
Weight with engines:	Kg. 3.700
Persons capacity:	n. 9
Certification:	CE
Navigation Category:	"B"

#### Bow Cabin

Double bed - Mirror - Lighting - Two stowage with curtains - n. 2 spot lights - n. 2 high-speakers - Foredeck hatch with curtain - Night courtesy lights

#### Dinette

Galley with Corian surface and stowage - 2 gas rings - Wash basin with mixer (hot and cold water) for internal tap - Microwave oven - Stowage shelles in cherry wood - 65 l. refrigerator - 220 V shipstore inlet - Wardrobe - Spot lights - Curtain - Carpet - Ladder with courtesy lights - Radio with CD - Double sofa with table convertible in double bed

#### Stern cabin

Double bed - Stowage shelles - Small sofa - Porthole with inside curtain - Spot lights - Carpet

#### Toilet room

Washbasin with extractible tap for hot and cold water - Stowage shelles - Mirror - Electric WC marine - 220 V shipstore inlet - Automatic and electric ejecting pump - Inox towel-horse - Porthole

#### External equipment

Console panel with complete engine instruments - Windscreen plexiglass - Stainless steel pulpit - Switches - Pilot and co-pilot seat adjustable in two positions - Side sunbathing divan - Roll-bar with n. 2 spot lights and n. 2 high-speakers - Furniture with wash basin and mixer for internal tap - Towel-horse - Double shaped cockpit convertible in sunbathing - Table and support - Carpet - Sliding door for cabin - Rear bathing platform in tek - Shower with mixer tap - Telescopic bathing ladder - 220V shore power with harbour cable - Basket for fenders - Bow sunbathing cushion - n. 6 bollards - n. 3 towing hooks - Bow extension with storage - Bow roller - Anchor and 50 m. chain

#### Equipment

Hydraulic trim tabs - Hotwater heater - Battery charger - Two 160 Amp batteries - Battery switch - 220V shore power with harbour cable - Electric panel in the cabin with magnetothermic switches - Fire extinguisher system for the engine room - Electric anchor winch 1000 W - Navigation lights - Horn - Bilge pump - Water tank 100 l. - Fuel tank with level indicator 450 l. - Automatic water system pump - Compass - Toilet holding tank - Front canvas (with removable front and side parts)



### Technische Daten

Länge ü.a.:	9,00 m.
Rumpf Länge:	8,85 m.
Breite:	3,00 m.
Wasser:	100 l.
Kraftstoff:	c.a. 450 l.
Leergewicht:	3.700 Kg.
Tragfähigkeit:	9 Personen
Bestätigung:	CE
Kategorie:	B

#### Bug Kajüte

Doppelbett – Spiegel – Beleuchtung – Schrank – n. 2 beleuchtung – n. 2 lautsprechers - Vordeckslucke – Absenkbarem tisch

#### Dinette

Pantry mit ablage in Corian - 2 flammen Gaskocher - Waschbecken mit Kalt/warmwasserversorgung für Innenbenutzung – Mikrowelle – Schrank – Kühlschrank lt. 65 - 220 V Kaisteckdose – Schrank - Beleuchtung - Teppich - Sitzgrppe mit Absenkbarem tisch die sich zum bett umbauen lässt - Radio mit CD – 2 Sitzgruppe die sich zum bett umbauen lässt

#### Heck-Kajüte

Doppelbett - Schrank - Sofa – Vordeckslucke mit vorhängen-Bullauge - Beleuchtung - Teppich

#### Toilettenraum

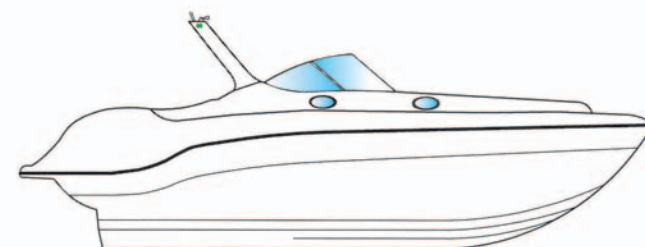
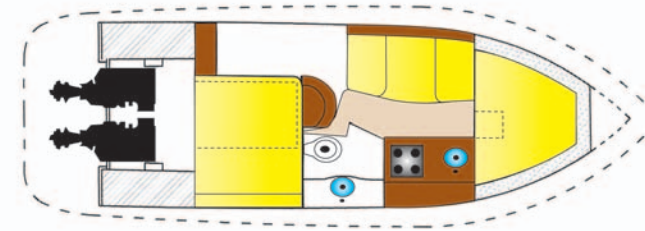
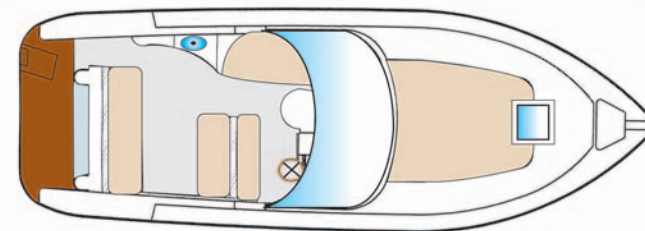
Washbecken mit Herausziehbarem Brausehahn - Schrank - Spiegel - Elektric. marine WC - 220 V Kaisteckdose - Sammelvanne für das Wasser der Dusche mit automatische Absaugpumpe - Vordeckslucke

#### Ausrüstungen

Schalterpanel im steuerstand aus aluminium mit Vollmotoreinstrumentierung - Gebogene Windschutzscheibe - Nirosta Bug und Heckreling - Magneto/thermischen schaltern - Fahrer mitstufach - Seitlichen Sonnenliege – Roll bar mit 2 beleuchtung - n. 2 lautsprechers - Ablage mit Waschbecken, - Doppelsitzgruppe die polster für bugbereich mit Gasflschen Staufach - Tisch – Teppich - Schiebetüre – Heck badeplattform aus teak - Dusche mit Kalt/warmwasserversorgung für Innenbenutzung - Badeleiter - 220 V Landanschluß mit kabel – Fenderhalter - Polster für bugbereich - Klampen - n. 3 Ösen - Bugsprriet mit Ankerrolle - Ankerrolle - Anker mit Kette mt. 50

#### Elektrische Ausrüstung

Hydraulische Flaps - Warmwassertank - Batterieladegerät - n. 2 Batterie 160 Amp. -Batteriehauptschalter - 220 V Landanschluß mit kabel - Bedinungstafel in der Kajüte mit magneto thermischen schaltern - Feuerlöschunganlage in Motorraum - Elekt. Ankerwinde 1000 W - Navigationslichter - Signalthorn - Automatische bilgepumpe - Wassertank 100 l. - Benzintank 450 l. - Druckwassersystem - Kompaß - Abwassertank - Verdeck



#### Motorizzazioni/Motorización/Moteur/Engine/Motorisierung

2 x 220 hp (Kw 162) MerCruiser 4.3L MPI (con/avec/with/mit Bravo 3)

2 x 260 hp (Kw 194) MerCruiser 5.0L MPI (con/avec/with/mit Bravo 3)

2 x 230 hp (Kw 169) MerCruiser QSD 2.8 ES 230 (con/avec/with/mit Bravo 3)

I dati e le caratteristiche tecniche di questo depliant sono puramente indicativi.



Viale Regione Siciliana, 32 • Loc. Zappardino • 98060 Piraino (ME) • Tel. 0941/302147 • Fax 0941/303534  
[www.saverimbarcazioni.com](http://www.saverimbarcazioni.com) • e-mail: [saverimbarcazioni@tiscalinet.it](mailto:saverimbarcazioni@tiscalinet.it)